

# 智博科研服务平台 使用手册

# 目录

智博科研服务平台使用说明 .....	3
一、 使用方式 .....	3
（一） 校内访问 .....	3
（二） 校外访问 .....	3
（三） 校外使用方式 .....	4
（四） 假期漫游特别说明 .....	4
二、 网页端 .....	4
（一） 文献搜索 .....	4
（二） 文献帮查 .....	6
（三） AI 阅读 .....	6
（四） 翻译 .....	7
（五） 知识库 .....	8
（六） AI 工具 .....	8
（七） 数据库集 .....	9
（八） 文献 AI .....	9
三、 手机端 .....	10
（一） 登录使用 .....	10
（二） 文献查询 .....	11
（三） 文献帮查 .....	12
（四） 学术工具 .....	13
（五） 其它 .....	14

# 智博科研服务平台使用说明

智博科研服务平台是一个集全球优质学术资源、智能化科研工具、精准检索与文献传递于一体的综合性学术平台，旨在为科研工作者、教师和学生提供全方位、立体化的学术支持解决方案。

平台整合了超 10 亿条高质量的中外文献元数据，涵盖期刊、图书、会议论文、科技报告、学位论文、专利等多种类型。通过智能检索系统，实现了一站式中外文文献精准发现，并提供便捷的文献获取体验，支持网页端与移动端（微信小程序“智博科研助手”）无缝切换。平台不仅支持部分资源的直接下载，更创新性地配备了高效的文献传递系统，确保用户能够快速获取所需文献，极大提升科研效率。

平台将 AI 能力无缝融入科研全流程，能够精准解答各类学术问题，更能直接对文献进行深度解析与智能对话，同时，平台提供专业级的全文翻译与对照阅读体验，并支持文献与知识点进行系统化关联管理，构建个人知识体系，真正实现从信息获取到知识内化的智能升级。

## 一、使用方式

移动端：微信小程序“智博科研助手”

网页端：<https://zbscholar.cn>

### （一）校内访问

在校园网 IP 范围内自动登录，无需注册。提交文献申请时填写邮箱即可。

#### 特别说明：

如需从校外登录，请提前在校园网 IP 范围内，点击网页右上角的“登录”，选择微信扫码或手机验证码登录并进行绑定，绑定后即可校外访问。

### （二）校外访问

在校园网 IP 范围内，完成以下任一操作即可获得 15 天校外漫游权限。

（1）通过微信扫码或手机验证码在网页端登录一次；

(2) 在微信小程序“智博科研助手”--“我的”--“北斗打卡”栏目进行一次校内位置打卡。

### (三) 校外使用方式

微信绑定用户：可使用移动端和网页端。

手机号绑定用户：仅可使用网页端。

### (四) 假期漫游特别说明

每年以下期间内，在校内完成一次网页端登录或移动端校内打卡，即可在整个假期享受校外漫游服务。

暑期：6月15日起至暑假结束

寒假：12月15日起至寒假结束

## 二、网页端

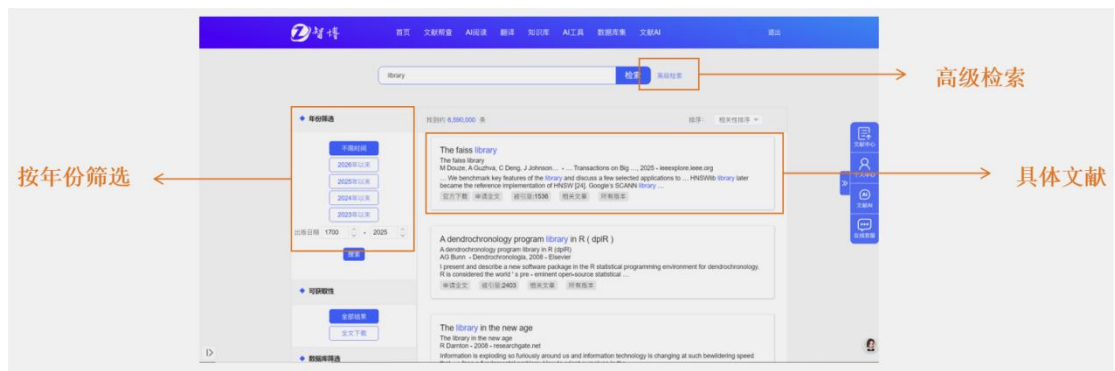
网页端访问地址：<https://zbscholar.cn>

在校园IP范围内使用微信扫码即可登录使用。

### (一) 文献搜索



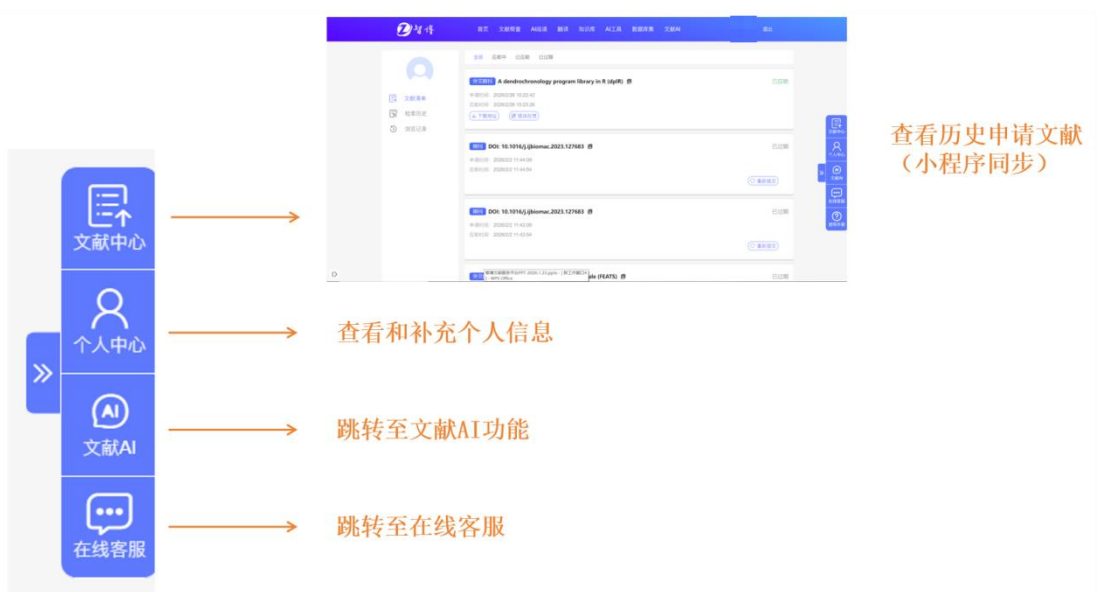
① 在首页检索框里直接输入关键词，如果想检索中文文献，需要在里面输入中文；如果是想检索外文文献，需要输入相关的外文关键词。



② 搜索出来的文献数据可以进行二次筛选，在搜索框的右边有【高级检索】功能，能够根据具体标题、作者出版物等进行精确搜索；在页面左侧可以进行【年份筛选】【数据库来源】等。



③ 在检索出的文献列表里，点击【官方下载】或【申请全文】即可以获取文献。【官方下载】提供官网链接供读者下载阅读；【申请全文】提交个人邮箱，后台查询后发送至邮箱。

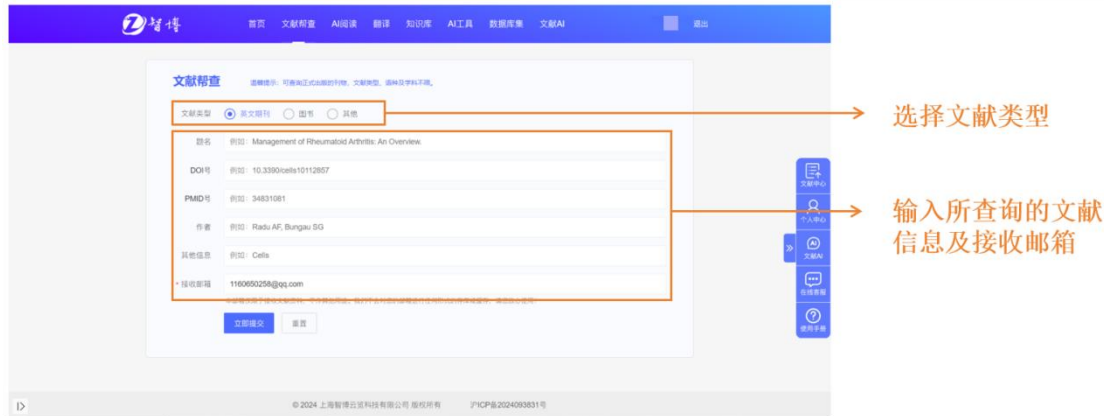


④ 在右侧悬浮窗的功能面板【文献中心】可以查看申请过的所有文献，查

看应助情况、重新下载、提交错误反馈。

如果过了 24 小时显示文件已失效，可以点击重新提交。对于已经求助过的文献，重新提交后基本上都是秒级回复。

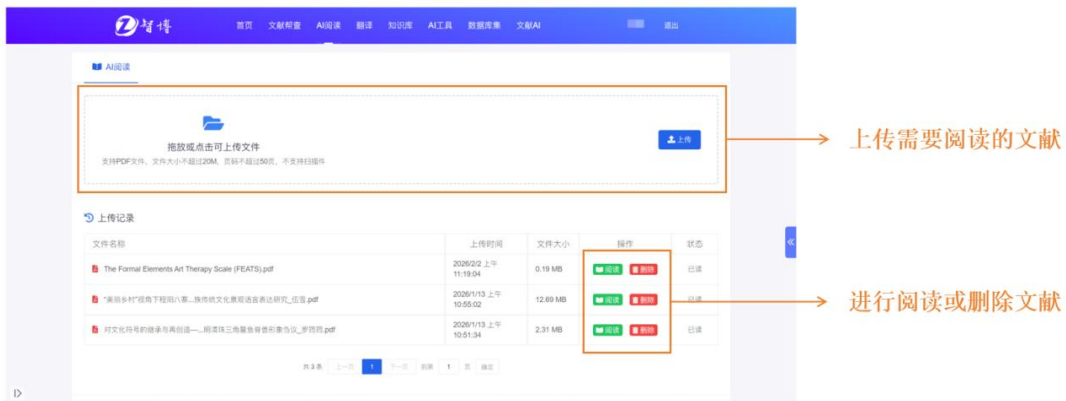
## （二）文献帮查



把自己需要文献的相关信息（DOI 号、PMID 号、作者相关信息、接收邮箱等信息）填入在内，进行文献帮查，应助结果直接发送至邮箱。

在右侧悬浮栏【文献中心】也可查看历史提交信息及文献应助情况，并进行下载。

## （三）AI 阅读

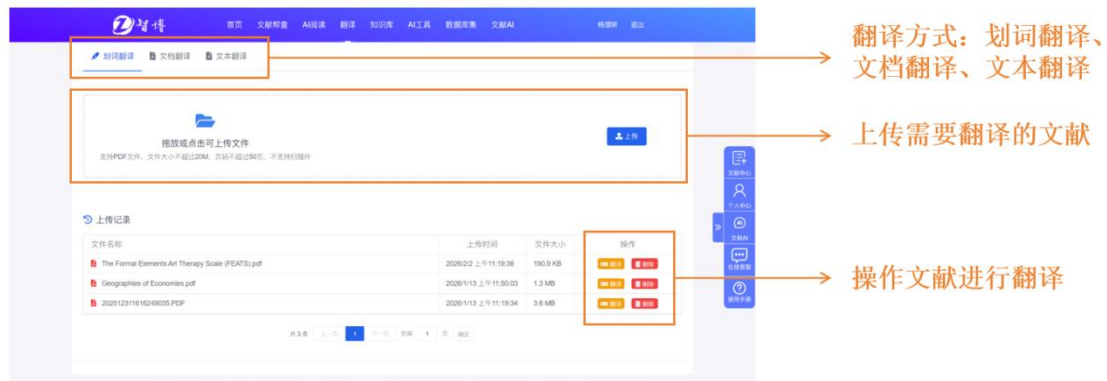


上传需要阅读的 PDF 文献（页码不超过 50 页，文件大小不超过 20M），在底部列表进行阅读。



AI 提取文献相关的内容进行深析解析和深度解读，根据每篇文献内容，利用 AI 进行文件对话。

#### (四) 翻译



提供划词、全文、文本一键翻译，独创双语对照阅读模式。

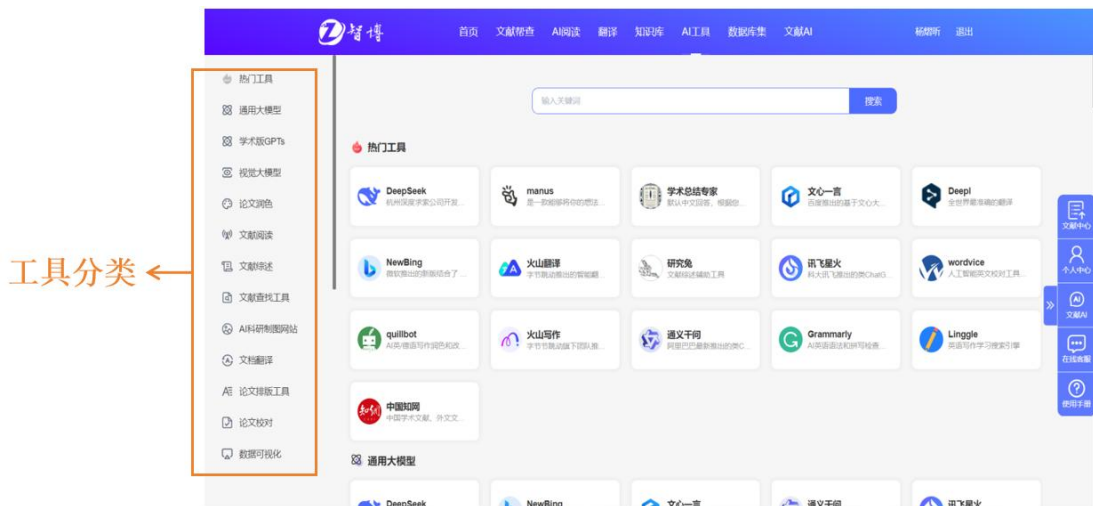


## (五) 知识库



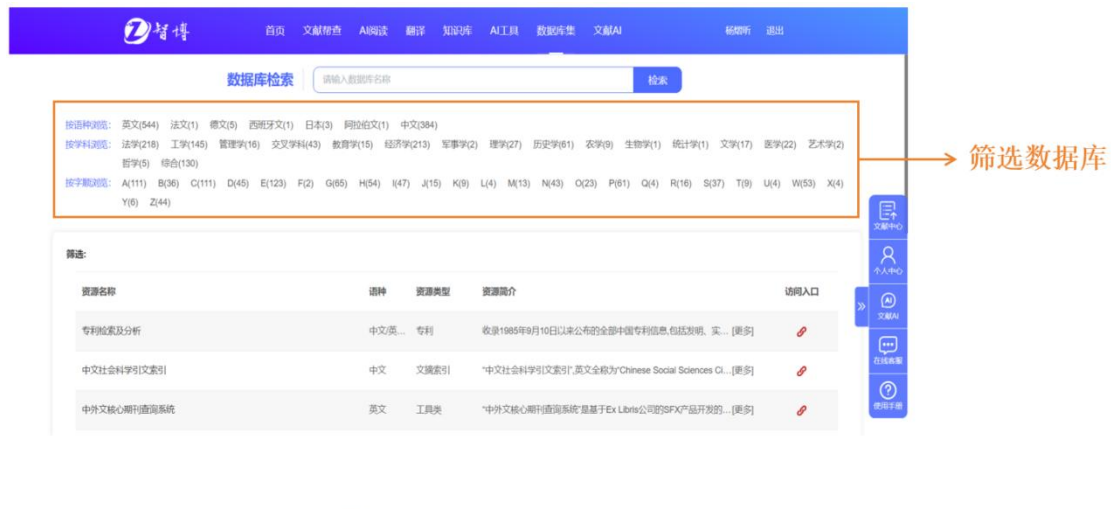
可根据不同课题，分别创建专属文件夹，并在对应文件夹内上传阅读所需的各类文献 PDF。上传完成后，平台支持对多篇文献自动提取相关信息，同时在右侧提供知识点推荐。用户只需选中目标文献与对应知识点，即可生成列表式分析，让文献管理与知识梳理更系统化、关联化、规范化。

## (六) AI 工具



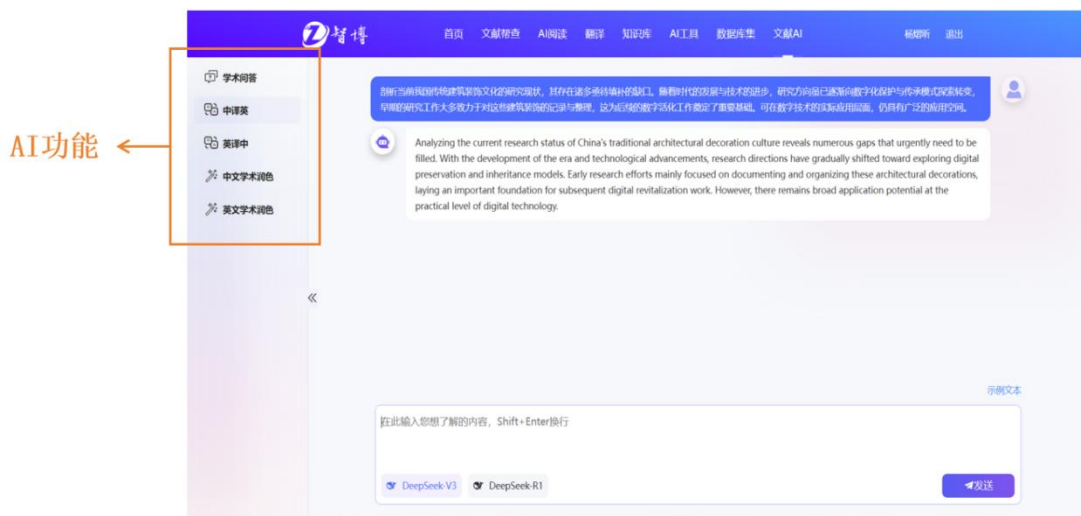
汇集论文排版、AI 科研绘图、学术翻译等各类实用软件官网链接，提供全方位的效率支持。选择需要使用的学术工具，即可跳转至官方网站。

## (七) 数据库集



整合主流学术网站与数据库，一键直达官网，省去重复搜索的烦恼。

## (八) 文献 AI



文献 AI 功能包括【学术问答】【中英文翻译】和【中英文润色】，能够为用户提供全面高效的学术和学习支持。

### 三、手机端

#### (一) 登录使用



“智博科研”小程序

1. 在校园网内，用微信或手机号登录一次网页版。
2. 在小程序“我的” - “北斗打卡”完成一次校内位置打卡。



完成后，即可激活 15 天校外漫游权限。

## (二) 文献查询



在小程序首页的输入框中输入检索关键词，点击右侧“检索”按钮。检索结果页面会展示相关文献，可通过“筛选”功能进行二次筛选，精准定位所需文献。

对于检索出来的文献有三个功能：**【官方地址】**点击获取官方的网站链接；**【下载全文】**直接提供下载链接的开放文献；**【申请全文】**无法直接下载的商业文献，点击之后等待获取全文，申请的文献可以在**【文献清单】**中查看应助状态和下载地址。



点击底部导航栏的**【文献清单】**，可查看历史申请的文献。在文献清单中，

可点击【下载地址】或【发送邮箱】，获取文献下载地址或将文献发送至预留邮箱进行下载。

### （三）文献帮查



在小程序首页【文献帮查】功能处，选择文献类型（如英文期刊、图书、其他），在输入框中输入相关信息，支持 DOI、PMID、URL 等多种格式。若一次输入多条信息，需分段隔开。输入完成后，点击“单条识别”按钮，系统将对输入的文献信息进行识别。

识别完成后，在下方结果区可对识别出的文献信息进行二次编辑，修正或补充信息。确认无误后，点击“提交”完成文献帮查操作。

提交的文献信息可以在【文献清单】中查看应助情况和下载。

## (四) 学术工具



平台首页提供了 5 种 AI 学术工具，可根据需求选择使用：

【学术问答】在输入框中输入相关问题（如文献解读、知识点答疑等），系统会基于专业知识库生成解答，助力学术研究与学习。

【中译英】输入中文文本，可将其精准翻译为英文，适用于撰写英文摘要、论文。

【英译中】输入英文文本，可将其翻译为中文，方便快速理解外文文献、资料或学术内容。

【中文润色】输入中文文稿（如论文、报告等），系统可对语言表达、逻辑结构、用词准确性等进行优化润色，提升文本质量。

【英文润色】输入英文文稿，系统可从语法、句式、学术表达规范等方面进行润色，使英文写作更专业。

## （五）其它



登录操作：勾选“我已阅读并同意《智博科研助手隐私政策》”，点击【微信登录】按钮，完成账号登录。

个人信息管理：点击【个人信息】，可编辑联系方式、邮箱等个人资料。

校外权限激活：点击【北斗打卡】，可激活 15 天校外满意使用权限。

历史与记录查询：点击【检索历史】，可查看过往检索记录。点击【浏览记录】，可查看已浏览过的文献。

消息与客服：点击【消息中心】，可查看系统通知和消息；点击【在线客服】，可在使用过程中咨询问题、获取帮助。